



evropský  
sociální  
fond v ČR



EVROPSKÁ UNIE



MINISTERSTVO ŠKOLSTVÍ,  
MLÁDEŽE A TĚLOVÝCHOVY



OP Vzdělávání  
pro konkurenceschopnost

INVESTICE DO ROZVOJE VZDĚLÁVÁNÍ


Šablona č. VI, sada č. 2	
<b>Vzdělávací oblast</b>	Matematika a její aplikace
<b>Vzdělávací obor</b>	Matematika a její aplikace
<b>Tematický okruh</b>	Číslo a proměnná
<b>Téma</b>	Poznávání zlomků
<b>Ročník</b>	4.
<b>Anotace</b>	<p>Materiál slouží k osvojení dovednosti členění celků na zlomky a slouží jako forma procvičování.</p> <p>Určeno pro samostatnou práci či práci dvojic, případně malých skupin.</p>
<b>Očekávaný výstup a klíčové kompetence</b>	<p>Žák řeší úlohy na poznávání zlomků a členění celků na zlomky.</p> <p>Žák se orientuje v předloženém materiálu a umí s ním systematicky pracovat.</p> <p>Žák komunikuje a spolupracuje s ostatními spolužáky.</p>
<b>Klíčová slova</b>	Zlomky, grafické znázornění zlomků, členění celku.
<b>Druh učebního materiálu</b>	Pracovní list
<b>Autor/vytvořeno</b>	Bc. Kristian Ostřížek / září 2012

Autorem materiálu je Bc. Kristian Ostřížek,  
Waldorfská škola Příbram, Hornická 327, Příbram, okres Příbram  
Inovace školy – Příbram, EUpenizeskolam.cz


Materiál slouží k procvičení poznávání zlomků v jejich grafické podobě, členění celků na zlomky. Materiál je určen pro práci jednotlivce či dvojice, případně malé skupiny.

Pracovní list


Rozděľ následující obrazce na obrazce na **jednu polovinu**:




Rozděľ následující obrazce na obrazce na **jednu třetinu**:




Rozděľ následující obrazce na obrazce na **jednu čtvrtinu**:



Rozděľ následující obrazce na obrazce na **dvě čtvrtiny**:





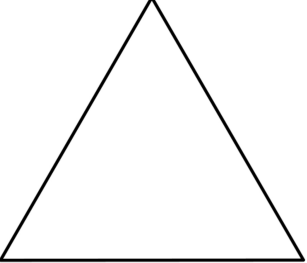
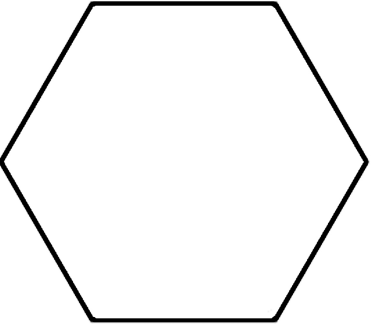


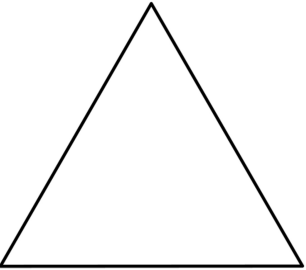
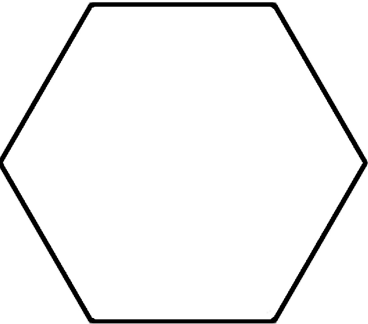
Rozděľ následující obrazce na obrazce na **dvě šestiny**:



***Pozor! U některých se ti to nemusí podařit!***

Autorem materiálu je Bc. Kristian Ostřížek,  
Waldorfská škola Příbram, Hornická 327, Příbram, okres Příbram  
Inovace školy – Příbram, EUpenizeskolam.cz

**Vyznač v následujícím tvaru a vybarvi:**

<p><b>Tři čtvrtiny</b></p> 	<p><b>Jedna polovina</b></p> 	<p><b>Dvě třetiny</b></p> 
<p><b>Tři šestiny</b></p> 	<p><b>Dvě poloviny</b></p> 	<p><b>Jedna polovina</b></p> 
<p><b>Jedna polovina</b></p> 	<p><b>Jedna polovina</b></p> 	<p><b>Jedna čtvrtina</b></p> 